

Kia Ceed SW

Ceník



Movement that inspires

CEED SW MY24 EDICE 30

Platnost ceníku: 1.9. - 30.9.2023



AKTUÁLNÍ AKCE

- Akční EDICE 30 se 17" koly z lehké slitiny, 10,25" navigací s připojením Kia Connect, vyhřívanými předními sedadly vč. volantu, čalouněním sedadel v kombinaci látky/umělé kůže a dělená zadní opěradla 40:20:40 za 584 980 Kč.
- Výkupní bonus za Váš starý vůz 15 000 Kč.
- Využijte Kia Select s atraktivním úrokem 3,99% a dodatečným bonusem 10 000 Kč při financování Kia Finance.
- Bezkonkurenční tovární záruka 7 let nebo 150 000 km, první 3 roky bez omezení kilometrů.

SPECIFIKACE	CENÍKOVÁ CENA	SLEVA	AKČNÍ CENA
EDICE 30			
1.5 T-GDI GPF 160 k / 118 kW	614 980	30 000	584 980



Akční EDICE 30

Prvky navíc oproti Exclusive

- 17" kola z lehké slitiny a pneumatiky 225/45 R17
- Přední Full LED světlomety vč. předních LED mlhových světlometů
- 10,25" integrovaná GPS navigace, zadní parkovací kamera, DAB, Kia Connect, Android Auto/ Apple CarPlay
- Čalounění sedadel v kombinaci látka/umělá kůže
- Exkluzivní barva laku karoserie Šedá Wolf
- Bederní opěrka pro přední sedadla vč. výškově stavitelného sedadla spolujezdce
- Dělená zadní opěradla 40:20:40

VÁŠ DEALER

KIA
Movement that inspires



CEED SW MY24 EDICE 30

STANDARDNÍ VÝBAVA A VÝBAVA NA PŘÁNÍ

Exteriér	EDICE 30
Maska chladiče	leskle černá/chrom
Chromová dveřní lišta	•
Vnější zpětná zrcátka - vyhřívána, elektricky ovládaná, elektricky sklopná	černě lakovaná
Denní svícení LED	•
Hlavní světlomety Full LED s automatickým přepínáním dálkových světlometů + přední LED mlhové světlomety	•
Zadní světlomety LED	+ denní svícení
Tónovaná skla	•
Zatmavená boční skla druhé řady a zadních dveří	•
Podélné střešní ližiny	•
17" hliníkové disky kol s pneumatikami 225/45	•
Dojezdová rezerva	•
Interiér	EDICE 30
Dvouzónová automatická klimatizace	•
Elektrické ovládání předních a zadních oken	•
Centrální zamykání s dálkovým ovládáním	+ sklopný klíč
10,25" integrovaná GPS navigace, zadní parkovací kamera, DAB, Kia Connect, Android Auto/Apple CarPlay	•
Bluetooth handsfree	•
USB 2.0 + USB-C rychlonabíječka ve středovém panelu	•
Ovládání audio systému na volantu	•
Palubní počítač s 4.2" displejem Supervision	•
Elektrochromatické zpětné zrcátko + dešťový senzor	•
Zásuvka 12V ve středovém panelu	1 ks
Čalounění sedadel	látka/umělá kůže
Středová loketní opěrka předních sedadel se schránkou	•
Výškově a podélně nastavitelný volant	•
Výškově nastavitelné sedadlo řidiče a spolujezdce	•
Kůží potažený volant a hlavice řadicí páky	•
Vyhřívána přední sedadla a volant	•
Loketní opěrka zadních sedadel	•
Látková výplň dveří	•
Sklopné opěradlo zadního sedadla v poměru 40:20:40	•
Síť zavazadlového prostoru	•
Středová loketní opěra zadních sedadel	•
Schránka před spolujezdcem s osvětlením	•
Bederní opěrka	řidič/spolujezdec
Bezpečnost	EDICE 30
Airbag řidiče a spolujezdce (s možností deaktivace)	•
Boční airbasy pro přední sedadla	•
Záclonové airbasy pro přední a zadní sedadla	•
Antiblokovací systém ABS	•
Elektronický stabilizační systém ESC	•
Rozdělovač brzdného tlaku EBD	•
Brzdový asistent BAS	•
Systém kontroly trakce TCS	•
Systém řízení stability vozidla VSM	•
Asistent pro rozjezd do kopce HAC	•
Varovná signalizace zadních světlometů při panickém brzdění ESS	•
Měřič tlaku v pneumatikách TPMS	•
Indikace nezapnutých pásů	•
Systém ROA (upozornění na přítomnost osob vzadu)	•
Předpínače bezpečnostních pásů	•
Ukotvení dětské sedačky na zadních krajních sedadlech ISOFIX	•
IN KEY imobilizer	•
Systém sledování únavy řidiče (DAW)	•
Aktivní systém pro jízdu v pruzích (LKA)	•
Asistent následování v jízdním pruhu (LFA)	•
Automatické přepínání dálkových světlometů (HBA)	•
Systém autonomního nouzového brzdění (FCA) - detekce automobilů/chodců	•
Tempomat s omezovačem rychlosti	•
Zadní parkovací senzory	•
Výbava na přání	EDICE 30
Metalický/perletový lak	15 000



AKTUÁLNÍ AKCE

- Akční SPIN s 16" koly z lehké slitiny, 8" dotykovým displejem, vyhřívanými předními sedadly a volantem za 464 980 Kč.
- Sleva 30 000 Kč na vybrané verze.
- Výkupní bonus za Váš starý vůz 15 000 Kč.
- Využijte Kia Select s atraktivním úrokem 3,99% a dodatečným bonusem 10 000 Kč při financování Kia Finance.
- KIA EV Power Card Vám otevírá službu veřejného dobíjení na území celé ČR v síti ČEZ, E.ON, PRE a dalších operátorů.
O kartu můžete požádat svého prodejce Kia nebo na stránkách: <https://www.axigon.cz/kia> (pouze Ceed SW PHEV).
- Bezkonkurenční tovární záruka 7 let nebo 150 000 km, první 3 roky bez omezení kilometrů.

SPECIFIKACE	CENÍKOVÁ CENA	SLEVA	AKČNÍ CENA
Comfort			
1.0 T-GDI GPF 100 k / 74 kW	469 980	30 000	439 980
1.6 CRDi SCR MHEV iMT 136 k / 100 kW	589 980		589 980
SPIN			
1.0 T-GDI GPF 100 k / 74 kW	494 980	30 000	464 980
1.0 T-GDI GPF 120 k / 88 kW	514 980	30 000	484 980
1.5 T-GDI GPF 160 k / 118 kW	539 980	30 000	509 980
1.5 T-GDI GPF 7DCT automat 160 k / 118 kW	589 980	30 000	559 980
Exclusive			
1.0 T-GDI GPF 100 k / 74 kW	524 980	30 000	494 980
1.0 T-GDI GPF 120 k / 88 kW	544 980	30 000	514 980
1.5 T-GDI GPF 160 k / 118 kW	569 980	30 000	539 980
1.5 T-GDI GPF 7DCT automat 160 k / 118 kW	619 980	30 000	589 980
1.6 CRDi SCR MHEV iMT 136 k / 100 kW	644 980		644 980
1.6 CRDi SCR MHEV 7DCT automat 136 k / 100 kW	694 980		694 980
TOP			
1.0 T-GDI GPF 120 k / 88 kW	579 980	30 000	549 980
1.5 T-GDI GPF 160 k / 118 kW	604 980	30 000	574 980
1.5 T-GDI GPF 7DCT automat 160 k / 118 kW	654 980	30 000	624 980
1.6 CRDi SCR MHEV iMT 136 k / 100 kW	679 980		679 980
1.6 CRDi SCR MHEV 7DCT automat 136 k / 100 kW	729 980		729 980
GT-Line			
1.5 T-GDI GPF 160 k / 118 kW	669 980	30 000	639 980
1.5 T-GDI GPF 7DCT automat 160 k / 118 kW	729 980	30 000	699 980
1.6 CRDi SCR MHEV iMT 136 k / 100 kW	744 980		744 980
1.6 CRDi SCR MHEV 7DCT automat 136 k / 100 kW	804 980		804 980
Premium			
1.6 GDI PHEV GPF 6DCT automat 141 k / 104 kW	969 980		969 980

VÁŠ DEALER

CEED SW MY24

STANDARDNÍ VÝBAVA A VÝBAVA NA PŘÁNÍ

Exteriér	Comfort	SPIN	Exclusive	TOP	GT-Line	Premium
Maska chladiče	černá / chrom	černá / chrom	leskle černá / chrom	leskle černá / chrom	leskle černá / satín	leskle černá / satín
Chromová dveřní lišta			•	•	•	•
Vnější zpětná zrcátka - elektricky ovládaná a vyhřívaná	lakovaná	lakovaná				
Vnější zpětná zrcátka - vyhřívaná, elektricky ovládaná, elektricky sklopná			lakovaná	lakovaná	lakovaná	lakovaná
Denní svícení LED	•	•	•	•	•	•
Hlavní světlomety projektorového typu	•	•	•			
Hlavní světlomety Full LED s automatickým přepínáním dálkových světlometů			15 000	•	•	•
Přední mlhové světlomety	5 000	•	•			
Přední LED mlhové světlomety (součástí předních Full LED světlometů)				•	•	•
Zadní světlomety LED			+ denní svícení	+ denní svícení	+ denní svícení	+ denní svícení
Tónovaná skla	•	•	•	•	•	•
Zatmavená boční skla druhé řady a zadních dveří			•	•	•	•
Podélné střešní ližiny	•	•	•	•	•	•
Elektricky ovládané víko pátých dveří s automatickým otevíráním (SPTG)				Paket Premium	•	•
15" ocelové disky kol s pneumatikami 195/65	•					
16" hliníkové disky kol s pneumatikami 205/55	9 000	•	•	•		•
17" hliníkové disky kol s pneumatikami 225/45				5 000/Premium	•	Paket Ultimate
Dojezdová rezerva	•	•	•	•	•	•
Dojezdová sada	pro 1,6D		pro 1,6D	pro 1,6D	pro 1,6D	•
Interiér	Comfort	SPIN	Exclusive	TOP	GT-Line	Premium
Manuální klimatizace	•	•				
Dvouzónová automatická klimatizace			•	•	•	•
Elektrické ovládání předních a zadních oken	•	•	•	•	•	•
Centrální zamykání s dálkovým ovládním	+ sklopný klíč	+ sklopný klíč	+ sklopný klíč	+ sklopný klíč	•	•
Bezklíčový vstup Smart Key a startovací tlačítko				12 000/Premium	•	•
Rádio s MP3 s 5" displejem, DAB	•					
8" dotykové rádio, DAB, podpora Android Auto/Apple CarPlay, zadní parkovací kamera	15 000	•	•			
10,25" integrovaná GPS navigace, zadní parkovací kamera, DAB, Kia Connect, Android Auto/Apple CarPlay			Paket Navi	•	•	•
Bluetooth handsfree	•	•	•	•	•	•
Bezdrátová nabíječka mob. telefonů (Qi)			Paket Navi	•	•	•
JBL premiová soustava (8 reproduktorů, 320 W)				15 000	•	
USB 2.0 + USB-C rychlonabíječka ve středovém panelu	•	•	•	•	•	•
Ovládání audio systému na volantu	•	•	•	•	•	•
Palubní počítač s 4,2" displejem Supervision	•	•	•	•	•	•
Digitální přístrojový štít s 12,3" displejem				Paket Premium	Paket Seat	•
Elektrochromatické zpětné zrcátko + dešťový senzor			•	•	•	•
Zásuvka 12V ve středovém panelu	1 ks	1 ks	1 ks	1 ks	1 ks	1 ks
Čalounění sedadel	látkové	látkové	látkové	látkové	látka / umělá kůže	látka / umělá kůže
Středová loketní opěrka předních sedadel se schránkou	•	•	•	•	•	•
Výškové stavitelné sedadlo řidiče	•	•	•	•	+ spolujezdec	+ spolujezdec
Kůží potažený volant	Paket Winter	•	•	•	ve tvaru D	•
Vyhřívaná přední sedadla a volant	Paket Winter	•	Paket Winter	•	+ zadní sedadla	•
Loketní opěrka zadních sedadel			•	•	•	•
Látková výplň dveří	•	•	•	•	umělá kůže	umělá kůže
Černé čalounění stropu					•	
Elektronická parkovací brzda (EPB) s funkcí Auto Hold				Paket Premium	•	•
Sklopné opěradlo zadního sedadla v poměru 60:40	•	•	•	•	•	•
Sklopné opěradlo zadního sedadla v poměru 40:20:40				Paket Premium	Paket Seat	•
Hliníkové pedály				Paket Premium	•	•
Schránka před spolujezdcem s osvětlením	•	•	•	•	•	•

CEED SW MY24

Bezpečnost	Comfort	SPIN	Exclusive	TOP	GT-Line	Premium
Airbag řidiče a spolujezdce (s možností deaktivace)	•	•	•	•	•	•
Boční airbagy pro přední sedadla	•	•	•	•	•	•
Záclonové airbagy pro přední a zadní sedadla	•	•	•	•	•	•
Antiblokovací systém ABS	•	•	•	•	•	•
Elektronický stabilizační systém ESC	•	•	•	•	•	•
Rozdělovač brzdného tlaku EBD	•	•	•	•	•	•
Brzdový asistent BAS	•	•	•	•	•	•
Systém kontroly trakce TCS	•	•	•	•	•	•
Systém řízení stability vozidla VSM	•	•	•	•	•	•
Asistent pro rozjezd do kopce HAC	•	•	•	•	•	•
Varovná signalizace zadních světlometů při panickém brzdění ESS	•	•	•	•	•	•
Měřič tlaku v pneumatikách TPMS	•	•	•	•	•	•
Indikace nezapnutých pásů	•	•	•	•	•	•
Systém ROA (upozornění na přítomnost osob vzadu)	•	•	•	•	•	•
Předpínače bezpečnostních pásů	•	•	•	•	•	•
Ukotvení dětské sedačky na zadních krajních sedadlech ISOFIX	•	•	•	•	•	•
IN KEY immobilizer	•	•	•	•	•	•
Systém sledování únavy řidiče (DAW)	•	•	•	•	•	•
Aktivní systém pro jízdu v pružích (LKA)	•	•	•	•	•	•
Asistent následování v jízdním pruhu (LFA)	•	•	•	•	•	•
Automatické přepínání dálkových světlometů (HBA)	•	•	•	•	•	•
Systém autonomního nouzového brzdění (FCA) - detekce automobilů/chodců	•	•	•	•	•	•
Systém autonomního nouzového brzdění (FCA) - detekce automobilů/chodců/cyklistů				Paket Tech	pouze DCT	•
Tempomat s omezovačem rychlosti	•	•	•	•	•	•
Pokročilý adaptivní tempomat (SCC) + Stop&Go				Paket Tech	pouze DCT	•
Ukazatel rychlostních limitů (ISLW)				Paket Tech	Paket Tech	•
Varování pro bezpečné vystupování SEW				Paket Tech	Paket Tech	•
Asistent pro jízdu na dálnici HDA				Paket Tech	Paket Tech	•
Upozornění na přijíždějící auta v příčném směru s možností zásahu do řízení (RCCA)				Paket Tech	Paket Tech	•
Systém sledování mrtvého úhlu s asistentem pro zamezení zadním kolizím BCA-R				Paket Tech	Paket Tech	•
Zadní parkovací senzory	5 000	•	•	•	•	•
Přední parkovací senzory					Paket SPAS	•
Inteligentní parkovací asistent pro příčné i kolmé parkování (SPAS)					Paket SPAS	•
Výbava na přání	Comfort	SPIN	Exclusive	TOP	GT-Line	Premium
Metalický/perleťový lak	15 000	15 000	15 000	15 000	15 000	15 000
Paket Winter (vyhřívána přední sedadla, vyhřívavý volant)	10 000	•	10 000	•	•	•
Paket Navi (10,25" integrovaná GPS navigace, zadní parkovací kamera, Kia Connect, DAB, Android Auto/Apple CarPlay, bezdrátová nabíječka mobilních telefonů Qi)			25 000	•	•	•
Paket Premium (bezklíčový vstup Smart Key a start. tlačítko, el. parkovací brzda, čalounění v kombinaci látky / kůže a leskle černý dekor na palubní desce, výškově stavitelné sedadlo spolujezdce, 17" hliníkové disky kol, hliníkové pedály, digitální přístrojový štít s 12,3" displejem, sklopné opěradlo zadního sedadla v poměru 40:20:40, el. ovládané víko pátých dveří s aut. otevíráním SPTG)				55 000		
Paket Seat (semišové kožené čalounění, elektricky stavitelné sedadlo řidiče s pamětí, digitální přístrojový štít s 12,3" displejem, sklopné opěradlo zadního sedadla v poměru 40:20:40)					55 000	
Paket SPAS (inteligentní parkovací asistent pro příčné i kolmé parkování SPAS, přední parkovací senzory)					15 000	•
Paket Tech (pokročilý adaptivní tempomat SCC + Stop&Go, systém autonomního nouzového brzdění FCA - auto/chodec/cyklista, ukazatel rychl. limitů ISLW, systém sledování mrtvého úhlu BCA-R, upozornění s aktivním zásahem proti přijíždějícím vozidlům v příčném směru při couvání RCCA, varování pro bezpečné vystupování SEW, asistent pro jízdu na dálnici HDA) - pouze s DCT				40 000		
Paket Tech GTL (ukazatel rychl. limitů ISLW, systém sledování mrtvého úhlu BCA-R, upozornění s aktivním zásahem proti přijíždějícím vozidlům v příčném směru při couvání RCCA, varování pro bezpečné vystupování SEW, asistent pro jízdu na dálnici HDA) - pouze s DCT					20 000	•
Paket Ultimate (17" hliníkové disky kol, panoramatické střešní okno + LED osvětlení interiéru)						40 000
Paket Leather (kožené čalounění, přední ventilovaná sedadla, zadní vyhřívána sedadla, el. nastavitelné sedadlo řidiče s pamětí)						40 000

CEED SW MY24

Barvy karoserie



Bílá Cassa (WD)



Perlet'ová Bílá Deluxe (HW2)



Stříbrná Sparkling (KCS)
- není dostupná pro GT-line a PHEV



Perlet'ová Černá (1K)



Šedá Penta (H8G)



Šedá Yucca Steel (USG)
- není dostupná pro GT-Line



Stříbrná Lunar (CSS)



Modrá Flame (B3L)



Zelená Experience (EXG)



Oranžová Fusion (RNG)
- pouze pro GT-line



Červená Infra (AA9)

Barvy karoserie pro akční model EDICE 30



Bílá Cassa (WD)



Perlet'ová Bílá Deluxe (HW2)



Stříbrná Sparkling (KCS)



Perlet'ová Černá(1K)



Šedá Penta (H8G)



Šedá Yucca Steel (USG)



Stříbrná Lunar (CSS)



Šedá Wolf (WAF)

Ceny jsou uváděny včetně DPH. Součástí ceny nejsou dopravní náklady za převoz vozidla na prodejní místo. Dovozce si vyhrazuje právo měnit ceny a specifikace výbav modelů bez předchozího upozornění. Uvedená data jsou informativní a nejsou závazná pro uzavření kupní smlouvy, jedná se o doporučené prodejní ceny. Slevy a bonusy jsou určeny pro individuální zákazníky spotřebitele na nákup jednoho vozu. Podmínky pro firmy a podnikatele žádejte u autorizovaných dealerů Kia. Všechna vozidla jsou schválena pro provoz na pozemních komunikacích v ČR a splňují emisní limity odpovídající normě EURO 6. Služba Apple CarPlay není v ČR oficiálně podporována a její funkčnost může být omezená. Funkčnost služby Android Auto je závislá na druhu mobilního zařízení. Záruka Kia platí po dobu 7 let od první registrace vozidla, nebo do ujetí 150 000 km, první 3 roky bez omezení kilometrů. Kompletní podmínky záruky Kia naleznete na <https://www.kia.com/cz/prodej/7-leta-zaruka/>. Vysokonapětové sady lithium-iontových akumulátorů v elektromobilech (EV), hybridních vozech (HEV) a externě nabíjitelných hybridních vozidlech (PHEV) značky Kia mají konstrukci koncipovanou pro dlouhou životnost. Pro tyto akumulátory platí záruka Kia po dobu 7 let od první registrace vozidla, nebo do ujetí 150 000 km. Rozhodující je skutečnost, která nastane dříve. Na nízkonapětové akumulátory (48V nebo 12V) v částečně hybridních vozidlech (MHEV) se vztahuje záruka Kia po dobu 2 let od první registrace vozidla bez ohledu na počet ujetých kilometrů. Pro elektromobily (EV) a externě nabíjitelné vozidla (PHEV) pokrývá záruka Kia také snížení kapacity akumulátorů pod hranici 70%. Na snížení kapacity akumulátorů ve vozidlech s druhy pohonu HEV a MHEV se záruka nevztahuje. Pro minimalizaci rizika snížení kapacity akumulátorů postupujte podle pokynů na <https://www.kia.com/cz/prodej/7-leta-zaruka/>

Kia Ceed Sportswagon.

Zvýhodněné balíčky příslušenství.



20% sleva
na vybrané originální
příslušenství Kia.

• Ochranný balíček 3



Sada zahrnuje pryžové koberce do každého počasí a vanu zavazadlového prostoru.

Cena od 3 344 Kč


• Cestovní balíček 8



Sada zahrnuje střešní příčnky a střešní box o velikosti 330 litrů.

Cena 22 132 Kč

• Ochranný balíček 7



Sada zahrnuje ochranné fólie pod kliky dveří a ochrannou fólii pro horní hranu zadního nárazníku.

Cena od 1 750 Kč

• Cestovní balíček 9



Sada zahrnuje střešní příčnky a střešní box o velikosti 390 litrů.

Cena 24 014 Kč

Uvedené ceny balíčků příslušenství jsou již včetně balíčkové slevy, a jsou zde uvedeny včetně DPH. V cenách není kalkulována montáž tohoto příslušenství. Výrobce si vyhrazuje právo na změnu cen i sortimentu. Pro bližší informace kontaktujte autorizovaného dealera Kia.

Ceed SW - technické informace

	1.0 T-GDI ISG GPF	1.0 T-GDI ISG GPF	1.5 T-GDI ISG GPF	1.6 CRDi ISG DPF MHEV	1.6 GDI GPF PHEV
PŘEVODOVKA					
Převodovka	Manuální 6st.	Manuální 6st.	Manuální 6st.	Manuální 6st. iMT	-
	-	-	DCT 7st.	DCT 7st.	DCT 6st.
MOTOR					
Typ paliva	Benzín	Benzín	Benzín	Nafta	Benzín / elektromotor
Typ motoru	Řadový tříválec	Řadový tříválec	Řadový čtyřválec	Řadový čtyřválec	Řadový čtyřválec / synchronní motor s permanentním magnetem
Zdvihový objem (ccm)	998	998	1 482	1 598	1 580
Rozvod	DOHC	DOHC	DOHC	DOHC	DOHC
Max. výkon spalovacího motoru (kW / ot. za min.)	74 / 4 500 - 6 000	88 / 6 000	118 / 5 500	100 / 4 000	77 / 5 700
Max. točivý moment spalovacího motoru (Nm / ot. za min) MT	172 / 1 500 - 4 000	172 / 1 500 - 4 000	253 / 1 500 - 3 500	280 / 1 500 - 3 000	147 / 4 000
Max. točivý moment spalovacího motoru (Nm / ot. za min) AT	-	-	253 / 1 500 - 3 500	320 / 2 000 - 2 250	-
Max. výkon elektromotoru (kW)	-	-	-	-	44,5
Max. točivý moment elektromotoru (Nm)	-	-	-	-	170
Max. kombinovaný výkon systému (kW)	-	-	-	-	104
Max. kombinovaný točivý moment systému (Nm)	-	-	-	-	265
Kompresní poměr	10,0 : 1	10,0 : 1	10,5:1	15,9 : 1	13 : 1
Plnění emisních limitů	EURO 6d	EURO 6d	EURO 6d	EURO 6d	EURO 6d
Hlučnost jedoucího vozu (dB)	65	65	66 66	70 68	66
Hlučnost stojícího vozu (dB / ot. za min)	76 / 3 750	76 / 3 750	74 / 3 750 74 / 3 750	73 / 3 000 73 / 3 000	77 / 3 750
MAX. RYCHLOST A SPOTŘEBA PALIVA					
Maximální rychlost - MT / AT (km / hod.)	183 -	190 -	210 210	200 200	171
Zrychlení - MT / AT 0-100 km / h (s)	12	11,4	8,6 8,8	10,4 10,1	10,8
Kombinovaná spotřeba (l / 100 km) MT	5,2 - 6,4	5,2 - 6,4	5,5 - 6,3	4,5	1,3
Kombinovaná spotřeba (l / 100 km) AT	-	-	5,8 - 6,1	4,6 - 5,0	-
Emise CO ₂ při kombinované spotřebě - MT (g / km)	119 - 145	119 - 145	125 - 142	118 - 127	29
Emise CO ₂ při kombinované spotřebě - AT (g / km)	-	-	131 - 138	121 - 132	-
Spotřeba elektrické energie v režimu EV (kWh/100 km)	-	-	-	-	11,6
Dojezd (km) čistě na elektrický pohon (WLTP)	-	-	-	-	50
Dojezd (km) čistě na elektrický pohon v městském režimu (WLTP)	-	-	-	-	57
Max dobíjení typ 2 (230 AC, 15A, 3,3 kW)	-	-	-	-	2,25 hod.
HMOTNOST (v kg)					
Provozní hmotnost maximální - MT	1 461	1 475	1 493	1 575	1 676
Provozní hmotnost maximální - AT	-	-	1 524	1 603	-
Největší technicky přípustná hmotnost vozidla - MT	1 840	1 840	1 850	1 960	2 030
Největší technicky přípustná hmotnost vozidla - AT	-	-	1 880	1 940	-
Max. hmotnost brzděného přívěsu - MT	1 000	1 000	1 410	1 500	1 300
Max. hmotnost brzděného přívěsu - AT	-	-	1 410	1 500	-
Max. hmotnost nebrzděného přívěsu - MT	500	500	600	650	600
Max. hmotnost nebrzděného přívěsu - AT	-	-	600	650	-

VŠEOBECNÉ INFORMACE O MODELU

ROZMĚRY (v mm) A HMOTNOSTI (v kg)	
Délka / Šířka / Výška (mm)	4 600 / 1 800 / 1 465
Délka / Šířka / Výška (mm) (GT Line)	4 605 / 1 800 / 1 460
Rozvor náprav (mm)	2 650
Rozchod kol vpředu / vzadu (mm)	1 573 / 1 581 - 15" kola, 1 565 / 1 573 - 16" kola, 1 559 / 1 567 - 17" kola
Přední / zadní převis (mm)	880 / 1 070
Přední / zadní převis (mm) (GT Line)	885 / 1 070
Minimální světlá výška (mm)	140
Minimální světlá výška (mm) (GT Line)	135
Poloměr otáčení (m)	5,3
Maximální zatížení střechy (kg)	80
Objem zav. prostoru min / max VDA	625 - 1 694 / 512 - 1 581 (MHEV)
Objem palivové nádrže (l)	50
Systém SCR s nádrží o objemu (l) - pouze pro naftové motory	12
Typ akumulátoru elektropohonu	-
Kapacita akumulátorů	Lithium polymer (LiPol) 8,9 kWh / 24,7 Ah (360 V)
PODVOZEK	Vpředu nezávislé zavěšení McPherson s vinutými pružinami, plynovými tlumiči a zkrutným stabilizátorem Vzadu nezávislé víceprvkové zavěšení s vinutými pružinami, plynovými tlumiči a zkrutným stabilizátorem Vzadu vlečená ramena spojená torzní příčkou (pouze 1.0 T-GDi 74 kW)
ŘÍZENÍ	Řízení hřebenové s elektrickým posilovačem
BRZDY	Brzdy dvouokruhové s podtlak. posilovačem, př. kotoučové ventilované, zadní kotoučové s ABS a BAS ESC s funkcí TCS, VSM, HAC
PNEUMATIKY	195 / 65 R15, 205 / 55 R16, 225 / 45 R17 v závislosti na výbavě



- Hodnoty spotřeby paliva a emise homogovány dle WLTP.

- Objem zavazadelníku dle VDA

- Výše uvedené údaje jsou informativní a dovoze si vyhrazuje právo měnit měnit technické údaje bez předchozího upozornění

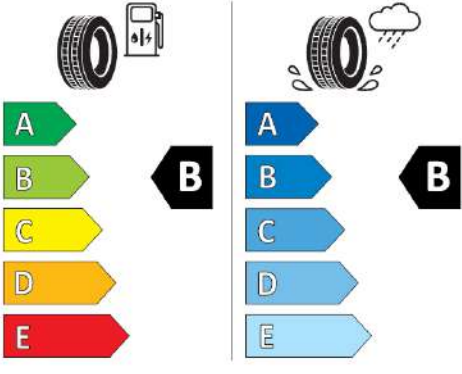
- ESC = elektronický stabilizační systém, BAS = brzdový asistent, VSM = ovládání stability vozidla, HAC = asistent pro rozjezd do kopce, TSC = systém regulace prokluzu, ABS = antiblokovací systém

10.08.2022



Hankook 1017555

195/65R15 91 H C1

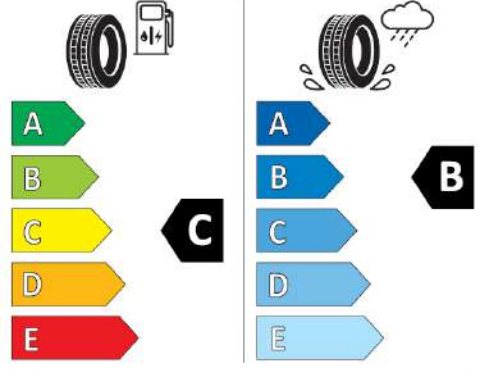


2020/740



Hankook 1017557

205/55R16 91 H C1


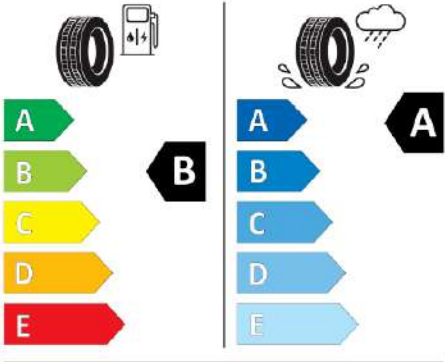


2020/740



MICHELIN 111723

205/55R16 91 H C1

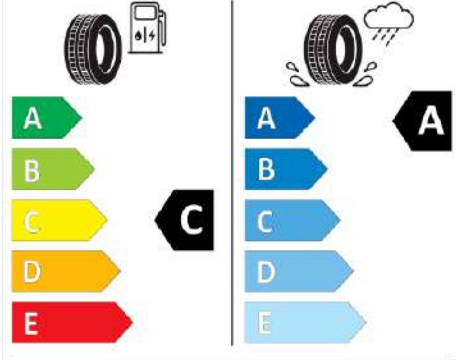


2020/740



MICHELIN 886965

225/45R17 91 W C1

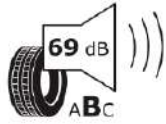
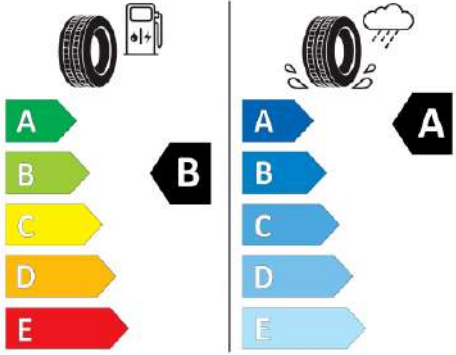


2020/740



MICHELIN 676065

225/45R17 91 W C1

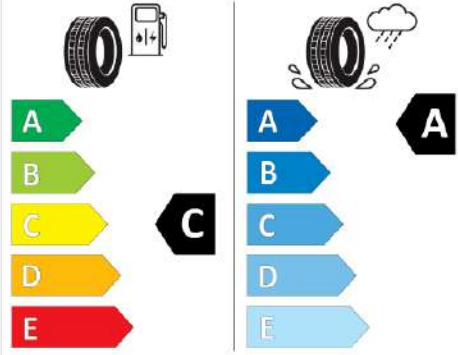


2020/740



MICHELIN 674619

225/40ZR18 (92Y) XL C1



2020/740