

Kia Ceed

Ceník



Movement that inspires

CEED MY24 EDICE 30

Platnost ceníku: 1. 9. - 30. 9. 2023



AKTUÁLNÍ AKCE

- Zažijte vylepšený a stylovější model **EDICE 30** s 17" koly z lehké slitiny, 10,25" integrovanou GPS navigací a zadní parkovací kamerou, Full LED světlomety a zadními světlomety "plástnicového" typu **se slevou 30 000 Kč již za 559 980 Kč.**
- **Výkupní bonus** za Váš starý vůz **15 000 Kč.**
- Využijte **Kia Select** s atraktivním úrokem 3,99 % a dodatečným bonusem 10 000 Kč při financování **Kia Finance.**
- Bezkonkurenční tovární záruka 7 let nebo 150 000 km, první 3 roky bez omezení kilometrů.

SPECIFIKACE	CENÍKOVÁ CENA	SLEVA	AKČNÍ CENA
EDICE 30			
1.5 T-GDI GPF 160 k / 118 kW	589 980	30 000	559 980



Výroční EDICE 30

Prvky navíc oproti verzi Exclusive

- 17" kola z lehké slitiny s pneumatikami 225/45 R17
- Přední Full LED světlomety
- Zadní LED světlomety "plástnicového" typu
- Vnější zpětná zrcátka vyhřívaná, elektricky ovládaná a sklopná, černě lakovaná
- Vyhřívaná sedadla a volant
- Bederní opěrka pro přední sedadla a výškově stavitelné sedadlo spolujezdce
- Čalounění sedadel v kombinaci látka/umělá kůže
- 10,25" integrovaná GPS navigace, Kia Connect, zadní parkovací kamera
- Exkluzivní barva laku Šedá Wolf

VÁŠ DEALER

CEED MY24 EDICE 30

STANDARDNÍ VÝBAVA A VÝBAVA NA PŘÁNÍ

Exteriér	EDICE 30
Maska chladiče	leskle černá / chrom
Chromová dveřní lišta	•
Vnější zpětná zrcátka - vyhřívána, elektricky ovládaná, elektricky sklopná	lakovaná černě
Denní svícení LED	•
Hlavní světlomety Full LED s automatickým přepínáním dálkových světlometů	•
Přední LED mlhové světlomety (součástí předních Full LED světlometů)	•
Zadní světlomety LED "pláštěnicového" typu se sekvenčními směrovými světly	+ denní svícení
Tónovaná skla	•
Zatmavená boční skla druhé řady a zadních dveří	•
Chromová koncovka výfuku	•
17" hliníkové disky kol s pneumatikami 225/45	•
Dojezdová rezerva	•
Interiér	EDICE 30
Dvouzónová automatická klimatizace	•
Elektrické ovládání předních a zadních oken	•
Centrální zamykání s dálkovým ovládním	+ sklopný klíč
10,25" integrovaná GPS navigace, zadní parkovací kamera, DAB, Kia Connect, Android Auto/Apple CarPlay	•
Bluetooth handsfree	•
USB 2.0 + USB-C rychlonabíječka ve středovém panelu	•
Palubní počítač s 4.2" displejem Supervision	•
Elektrochromatické zpětné zrcátko + dešťový senzor	•
Zásuvka 12V ve středovém panelu	•
Čalounění sedadel	látka / umělá kůže
Středová loketní opěrka předních sedadel se schránkou	•
Výškově a podélně stavitelný volant	•
Výškově stavitelné sedadlo řidiče a spolujezdce	•
Kůži potažený volant	•
Vyhřívání přední sedadla a volant	•
Loketní opěrka zadních sedadel	•
Látková výplň dveří	•
Sklopné opěradlo zadního sedadla v poměru 60:40	•
Schránka před spolujezdcem s osvětlením	•
Bederní opěrka	řidič / spolujezdec
Bezpečnost	EDICE 30
Airbag řidiče a spolujezdce (s možností deaktivace)	•
Boční airbasy pro přední sedadla	•
Záclonové airbasy pro přední a zadní sedadla	•
Antiblokovací systém ABS	•
Elektronický stabilizační systém ESC	•
Rozdělovač brzdného tlaku EBD	•
Brzdový asistent BAS	•
Systém kontroly trakce TCS	•
Systém řízení stability vozidla VSM	•
Asistent pro rozjezd do kopce HAC	•
Varovná signalizace zadních světlometů při panickém brzdění ESS	•
Měřič tlaku v pneumatikách TPMS	•
Indikace nezapnutých pásů	•
Systém ROA (upozornění na přítomnost osob vzadu)	•
Předpínače bezpečnostních pásů	•
Ukotvení dětské sedačky na zadních krajních sedadlech ISOFIX	•
IN KEY imobilizer	•
Systém sledování únavy řidiče (DAW)	•
Aktivní systém pro jízdu v pruzích (LKA)	•
Asistent následování v jízdním pruhu (LFA)	•
Automatické přepínání dálkových světlometů (HBA)	•
Systém autonomního nouzového brzdění (FCA) - detekce automobilů/chodců	•
Tempomat s omezovačem rychlosti	•
Zadní parkovací senzory	•
Výbava na přání	EDICE 30
Metalický/perleťový lak	15 000



AKTUÁLNÍ AKCE

- Akční SPIN s 16" koly z lehké slitiny, 8" dotykovým displejem, vyhřívanými předními sedadly a volantem za 439 980 Kč.
- Sleva 30 000 Kč na vybrané verze.
- Výkupní bonus za Váš starý vůz 15 000 Kč.
- Využijte Kia Select s atraktivním úrokem 3,99 % a dodatečným bonusem 10 000 Kč při financování Kia Finance.
- Bezkonkurenční tovární záruka 7 let nebo 150 000 km, první 3 roky bez omezení kilometrů.

SPECIFIKACE	CENÍKOVÁ CENA	SLEVA	AKČNÍ CENA
Comfort			
1.0 T-GDI GPF 100 k / 74 kW	444 980	30 000	414 980
1.6 CRDi SCR MHEV iMT 136 k / 100 kW	564 980		564 980
SPIN			
1.0 T-GDI GPF 100 k / 74 kW	469 980	30 000	439 980
1.0 T-GDI GPF 120 k / 88 kW	489 980	30 000	459 980
1.5 T-GDI GPF 160 k / 118 kW	514 980	30 000	484 980
1.5 T-GDI GPF 7DCT automat 160 k / 118 kW	564 980	30 000	534 980
Exclusive			
1.0 T-GDI GPF 100 k / 74 kW	499 980	30 000	469 980
1.0 T-GDI GPF 120 k / 88 kW	519 980	30 000	489 980
1.5 T-GDI GPF 160 k / 118 kW	544 980	30 000	514 980
1.5 T-GDI GPF 7DCT automat 160 k / 118 kW	594 980	30 000	564 980
1.6 CRDi SCR MHEV iMT 136 k / 100 kW	619 980		619 980
1.6 CRDi SCR MHEV 7DCT automat 136 k / 100 kW	669 980		669 980
TOP			
1.0 T-GDI GPF 120 k / 88 kW	554 980	30 000	524 980
1.5 T-GDI GPF 160 k / 118 kW	579 980	30 000	549 980
1.5 T-GDI GPF 7DCT automat 160 k / 118 kW	629 980	30 000	599 980
1.6 CRDi SCR MHEV iMT 136 k / 100 kW	654 980		654 980
1.6 CRDi SCR MHEV 7DCT automat 136 k / 100 kW	704 980		704 980
GT-Line			
1.5 T-GDI GPF 160 k / 118 kW	639 980	30 000	609 980
1.5 T-GDI GPF 7DCT automat 160 k / 118 kW	699 980	30 000	669 980
1.6 CRDi SCR MHEV iMT 136 k / 100 kW	714 980		714 980
1.6 CRDi SCR MHEV 7DCT automat 136 k / 100 kW	774 980		774 980
GT			
1.6 T-GDI GPF 7DCT automat 204 k / 150 kW	779 980		779 980

VÁŠ DEALER

CEED MY24

STANDARDNÍ VÝBAVA A VÝBAVA NA PŘÁNÍ

Exteriér	Comfort	SPIN	Exclusive	TOP	GT-Line	GT
Maska chladiče	černá / chrom	černá / chrom	leskle černá / chrom	leskle černá / chrom	leskle černá / satín	leskle černá / chrom
Chromová dveřní lišta			•	•	•	•
Vnější zpětná zrcátka - elektricky ovládaná a vyhřívaná	lakovaná	lakovaná				
Vnější zpětná zrcátka - vyhřívaná, elektricky ovládaná, elektricky sklopná			lakovaná	lakovaná	lakovaná	lakovaná
Denní svícení LED	•	•	•	•	•	•
Hlavní světlomety projektorového typu	•	•	•			
Hlavní světlomety Full LED s automatickým přepínáním dálkových světlometů			15 000	•	•	•
Přední mlhové světlomety	5 000	•	•			
Přední LED mlhové světlomety (součástí předních Full LED světlometů)				•	•	•
Zadní světlomety LED			+ denní svícení	+ denní svícení		
Zadní světlomety LED "pláštěného" typu se sekvenčními směrovými světly					+ denní svícení	+ denní svícení
Tónovaná skla	•	•	•	•	•	•
Zatmavená boční skla druhé řady a zadních dveří			•	•	•	•
Chromová koncovka výfuku	•	•	•	•	•	dvojitá
15" ocelové disky kol s pneumatikami 195/65	•					
16" hliníkové disky kol s pneumatikami 205/55	9 000	•	•	•		
17" hliníkové disky kol s pneumatikami 225/45				5 000/Premium	•	
18" hliníkové disky kol s pneumatikami 225/40						•
Dojezdová rezerva	•	•	•	•	•	
Dojezdová sada	pro 1,6D		pro 1,6D	pro 1,6D	pro 1,6D	•
Interiér	Comfort	SPIN	Exclusive	TOP	GT-Line	GT
Manuální klimatizace	•	•				
Dvouzónová automatická klimatizace			•	•	•	•
Elektrické ovládání předních a zadních oken	•	•	•	•	•	•
Centrální zamykání s dálkovým ovládáním	+ sklopný klíč	+ sklopný klíč	+ sklopný klíč	+ sklopný klíč	•	•
Bezklíčový vstup Smart Key a startovací tlačítko				12 000/Premium	•	•
Rádio s MP3 s 5" displejem, DAB	•					
8" dotykové rádio, DAB, podpora Android Auto/Apple CarPlay, zadní parkovací kamera	15 000	•	•			
10,25" integrovaná GPS navigace, zadní parkovací kamera, DAB, Kia Connect, Android Auto/Apple CarPlay			Paket Navi	•	•	•
Bluetooth handsfree	•	•	•	•	•	•
Bezdrátová nabíječka mob. telefonů (Qi)			Paket Navi		•	•
JBL premium soustava (8 reproduktorů, 320 W)				15 000	•	•
USB 2.0 + USB-C rychlonabíječka ve středovém panelu	•	•	•	•	•	•
Ovládání audio systému na volantu	•	•	•	•	•	•
Palubní počítač s 4,2" displejem Supervision	•	•	•	•	•	
Digitální přístrojový štít s 12,3" displejem				Paket Premium	Paket Seat	•
Elektrochromatické zpětné zrcátko + dešťový senzor			•	•	•	•
Zásuvka 12V ve středovém panelu	•	•	•	•	•	•
Čalounění sedadel	látkové	látkové	látkové	látkové	látka / umělá kůže	semišivové
Středová loketní opěrka předních sedadel se schránkou	•	•	•	•	•	•
Výškově stavitelné sedadlo řidiče	•	•	•	•	+ spolujezdec	+ spolujezdec
Elektricky stavitelné sedadlo řidiče s pamětí					Paket Seat	•
Kůží potažený volant	Paket Winter	•	•	•	ve tvaru D	ve tvaru D
Vyhřívaná přední sedadla a volant	Paket Winter	•	Paket Winter	•	+ zadní sedadla	+ zadní sedadla
Loketní opěrka zadních sedadel			•	•	•	•
Látková výplň dveří	•	•	•	•	umělá kůže	umělá kůže
Černé čalounění stropu					•	•
Elektronická parkovací brzda (EPB) s funkcí Auto Hold				Paket Premium	•	•
Sklopné opěradlo zadního sedadla v poměru 60:40	•	•	•	•	•	•
Hliníkové pedály				Paket Premium	•	•
Schránka před spolujezdcem s osvětlením	•	•	•	•	•	•

CEED MY24

Bezpečnost	Comfort	SPIN	Exclusive	TOP	GT-Line	GT
Airbag řidiče a spolujezdce (s možností deaktivace)	•	•	•	•	•	•
Boční airbagy pro přední sedadla	•	•	•	•	•	•
Záclonové airbagy pro přední a zadní sedadla	•	•	•	•	•	•
Antiblokovací systém ABS	•	•	•	•	•	•
Elektronický stabilizační systém ESC	•	•	•	•	•	•
Rozdělovač brzdného tlaku EBD	•	•	•	•	•	•
Brzdový asistent BAS	•	•	•	•	•	•
Systém kontroly trakce TCS	•	•	•	•	•	•
Systém řízení stability vozidla VSM	•	•	•	•	•	•
Asistent pro rozjezd do kopce HAC	•	•	•	•	•	•
Varovná signalizace zadních světlometů při panickém brzdění ESS	•	•	•	•	•	•
Měřič tlaku v pneumatikách TPMS	•	•	•	•	•	•
Indikace nezapnutých pásů	•	•	•	•	•	•
Systém ROA (upozornění na přítomnost osob vzadu)	•	•	•	•	•	•
Předpínače bezpečnostních pásů	•	•	•	•	•	•
Ukotvení dětské sedačky na zadních krajních sedadlech ISOFIX	•	•	•	•	•	•
IN KEY imobilizer	•	•	•	•	•	•
Systém sledování únavy řidiče (DAW)	•	•	•	•	•	•
Aktivní systém pro jízdu v pružích (LKA)	•	•	•	•	•	•
Asistent následování v jízdním pruhu (LFA)	•	•	•	•	•	•
Automatické přepínání dálkových světlometů (HBA)	•	•	•	•	•	•
Systém autonomního nouzového brzdění (FCA) - detekce automobilů/chodců	•	•	•	•	•	•
Systém autonomního nouzového brzdění (FCA) - detekce automobilů/chodců/cyklistů				Paket Tech	pouze DCT	•
Tempomat s omezovačem rychlosti	•	•	•	•	•	•
Pokročilý adaptivní tempomat (SCC) + Stop&Go				Paket Tech	pouze DCT	•
Ukazatel rychlostních limitů (ISLW)				Paket Tech	Paket Tech	•
Varování pro bezpečné vystupování SEW				Paket Tech	Paket Tech	•
Asistent pro jízdu na dálnici HDA				Paket Tech	Paket Tech	•
Upozornění na příjezdějící auta v příčném směru s možností zásahu do řízení (RCCA)				Paket Tech	Paket Tech	•
Systém sledování mrtvého úhlu s asistentem pro zamezení zadním kolizím BCA-R				Paket Tech	Paket Tech	•
Zadní parkovací senzory	5 000	•	•	•	•	•
Přední parkovací senzory					Paket SPAS	•
Inteligentní parkovací asistent pro příčné i kolmé parkování (SPAS)					Paket SPAS	•
Výbava na přání	Comfort	SPIN	Exclusive	TOP	GT-Line	GT
Metalický/perleťový lak	15 000	15 000	15 000	15 000	15 000	15 000
Paket Winter (vyhřívána přední sedadla, vyhřívavý volant)	10 000	•	10 000	•	•	•
Paket Navi (10,25" integrovaná GPS navigace, zadní parkovací kamera, Kia Connect, DAB, Android Auto/Apple CarPlay, bezdrátová nabíječka mobilních telefonů Qi)			25 000	•	•	•
Paket Seat (semišové kožené čalounění, elektricky stavitelné sedadlo řidiče s pamětí, digitální přístrojový štít s 12,3" displejem)					50 000	•
Paket SPAS (inteligentní parkovací asistent pro příčné i kolmé parkování SPAS, přední parkovací senzory)					15 000	•
Paket Premium (bezklíčový vstup Smart key a start, tlačítko, el. parkovací brzda, čalounění v kombinaci látky / kůže a leskle černý dekor na palubní desce, 17" hliníkové disky kol, hliníkové pedály, výškově stavitelné sedadlo spolujezdce, digitální přístrojový štít s 12,3" displejem)				45 000		
Paket Tech (pokročilý adaptivní tempomat SCC + Stop&Go, systém autonomního nouzového brzdění FCA - auto/chodec/cyklista, ukazatel rychl. limitů ISLW, systém sledování mrtvého úhlu BCA-R, upozornění s aktivním zásahem proti příjezdějícím vozidlům v příčném směru při couvání RCCA, varování pro bezpečné vystupování SEW, asistent pro jízdu na dálnici HDA) - pouze s DCT				40 000		
Paket Tech GTL (ukazatel rychl. limitů ISLW, systém sledování mrtvého úhlu BCA-R, upozornění s aktivním zásahem proti příjezdějícím vozidlům v příčném směru při couvání RCCA, varování pro bezpečné vystupování SEW, asistent pro jízdu na dálnici HDA) - pouze s DCT					20 000	
Panoramatické střešní okno + LED osvětlení interiéru						35 000

CEED MY24

Barvy karoserie



Bílá Cassa (WD)
- není dostupná pro GT



Perleťová Bílá Deluxe (HW2)



Stříbrná Sparkling (KCS)
- není dostupná pro GT-line a GT



Perleťová Černá (1K)



Šedá Penta Metal (H8G)



Šedá Yucca Steel (USG)
- není dostupná pro GT-line a GT



Stříbrná Lunar (CSS)



Modrá Flame (B3L)



Zelená Experience (EXG)



Oranžová Fusion (RNG)
- pouze pro GT-line a GT



Červená Infra (AA9)

Barvy karoserie pro akční model EDICE 30



Bílá Cassa (WD)



Perleťová Bílá Deluxe (HW2)



Stříbrná Sparkling (KCS)



Perleťová Černá (1K)



Šedá Penta Metal (H8G)



Šedá Yucca Steel (USG)



Stříbrná Lunar (CSS)



Šedá Wolf (WAF)

Ceny jsou uváděny včetně DPH. Součástí ceny nejsou dopravní náklady za převoz vozidla na prodejní místo. Dovozce si vyhrazuje právo měnit ceny a specifikace výbav modelů bez předchozího upozornění. Uvedená data jsou informativní a nejsou závazná pro uzavření kupní smlouvy, jedná se o doporučené prodejní ceny. Slevy a bonusy jsou určeny pro individuální zákazníky spotřebitele na nákup jednoho vozu. Podmínky pro firmy a podnikatele žádejte u autorizovaných dealerů Kia. Všechna vozidla jsou schválena pro provoz na pozemních komunikacích v ČR a splňují emisní limity odpovídající normě EURO 6. Služba Apple CarPlay není v ČR oficiálně podporována a její funkčnost může být omezená. Funkčnost služby Android Auto je závislá na druhu mobilního zařízení. Záruka Kia platí po dobu 7 let od první registrace vozidla, nebo do ujetí 150 000 km, první 3 roky bez omezení kilometrů. Kompletní podmínky záruky Kia naleznete na <https://www.kia.com/cz/prodej/7-leta-zaruka/>
Vysokonapěťové sady lithium-iontových akumulátorů v elektromobilech (EV), hybridních vozech (HEV) a externě nabíjitelných hybridních vozidlech (PHEV) značky Kia mají konstrukci koncipovanou pro dlouhou životnost. Pro tyto akumulátory platí záruka Kia po dobu 7 let od první registrace vozidla, nebo do ujetí 150 000 km. Rozhodující je skutečnost, která nastane dříve. Na nízkonapěťové akumulátory (48V nebo 12V) v částečně hybridních vozidlech (MHEV) se vztahuje záruka Kia po dobu 2 let od první registrace vozidla bez ohledu na počet ujetých kilometrů. Pro elektromobily (EV) a externě nabíjitelná vozidla (PHEV) pokrývá záruka Kia také snížení kapacity akumulátorů pod hranici 70%. Na snížení kapacity akumulátorů ve vozidlech s druhým pohonem HEV a MHEV se záruka nevztahuje. Pro minimalizaci rizika snížení kapacity akumulátorů postupujte podle pokynů na <https://www.kia.com/cz/prodej/7-leta-zaruka/>

Kia Ceed.

Zvýhodněné balíčky příslušenství.



20% sleva
na vybrané originální
příslušenství Kia.

• Ochranný balíček 2



Sada zahrnuje velurové koberce a oboustranný koberec do zavazadlového prostoru.

Cena od 3 179 Kč

• Ochranný balíček 7



Sada zahrnuje pryžové koberce do každého počasí a vanu zavazadlového prostoru.

Cena od 3 226 Kč

• Ochranný balíček 14



Sada zahrnuje ochranné fólie pod kliky dveří a ochrannou fólii pro horní hranu zadního nárazníku.

Cena od 1 606 Kč

• Cestovní balíček 15



Sada zahrnuje střešní nosiče a střešní box o velikosti 330 litrů.

Cena 20 476 Kč

Uvedené ceny balíčků příslušenství jsou již včetně balíčkové slevy, a jsou zde uvedeny včetně DPH. V cenách není kalkulována montáž tohoto příslušenství. Výrobce si vyhrazuje právo na změnu cen i sortimentu. Pro bližší informace kontaktujte autorizovaného dealera Kia.

Ceed 5D - technické informace

	1.0 T-GDI GPF ISG	1.0 T-GDI GPF ISG	1.5 T-GDI GPF ISG	1.6 T-GDI GPF ISG	1.6 CRDi SCR ISG MHEV
PŘEVODOVKA					
Převodovka	Manuální 6st.	Manuální 6st.	Manuální 6st.	-	Manuální 6st.iMT
	-	-	DCT 7st.	DCT 7st.	DCT 7st.
MOTOR					
Typ paliva	Benzín	Benzín	Benzín	Benzín	Nafta
Typ motoru	Řadový tříválec	Řadový tříválec	Řadový čtyřválec	Řadový čtyřválec	Řadový čtyřválec
Zdvihový objem (ccm)	998	998	1 482	1 591	1 598
Rozvod	DOHC	DOHC	DOHC	DOHC	DOHC
Max. výkon (kW / ot. za min.)	74 / 4 500 - 6 000	88 / 6 000	118 / 5 500	150 / 6 000	100 / 4 000
Max. točivý moment (Nm / ot. za min) MT	172 / 1 500 - 4 000	172 / 1 500 - 4 000	253 / 1 500 - 3 500	-	280 / 1 500 - 3 000
Max. točivý moment (Nm / ot. za min) AT	-	-	253 / 1 500 - 3 500	265 / 1 500 - 4 500	320 / 2 000 - 2 250
Kompresní poměr	10,0 : 1	10,0 : 1	10,5:1	10,0:1	15,9 : 1
Plnění emisních limitů	EURO 6d	EURO 6d	EURO 6d	EURO 6d	EURO 6d
Hlučnost jedoucího vozu (dB)	65	65	66 66	- 70	70 68
Hlučnost stojícího vozu (dB / ot. za min)	76 / 3 750	76 / 3 750	74 / 3 750 74 / 3 750	- 90 / 3 750	73 / 3 000 73 / 3 000
MAX. RYCHLOST A SPOTŘEBA PALIVA					
Maximální rychlost - MT / AT (km / hod.)	183 -	190 -	210 210	- 225	200 200
Zrychlení - MT / AT 0-100 km / h (s)	11,8 -	11,2 -	8,4 8,6	- 7,4	10,2 9,9
Kombinovaná spotřeba (l / 100 km) MT	5,2 - 6,4	5,2 - 6,4	5,5 - 6,3	-	4,5
Kombinovaná spotřeba (l / 100 km) AT	-	-	5,8 - 6,1	6,8	4,6 - 5,0
Emise CO ₂ při kombinované spotřebě - MT (g / km)	119 - 145	119 - 145	125 - 142	-	118 - 127
Emise CO ₂ při kombinované spotřebě - AT (g / km)	-	-	131 - 138	154	121 - 132
HMOTNOST (v kg)					
Provozní hmotnost maximální - MT	1 423	1 437	1 455	-	1 536
Provozní hmotnost maximální - AT	-	-	1 487	1 517	1 564
Největší technicky přípustná hmotnost vozidla - MT	1 800	1 800	1 820	-	1 890
Největší technicky přípustná hmotnost vozidla - AT	-	-	1 850	1 870	1 920
Max. hmotnost brzděného přívěsu - MT	1 000	1 000	1 410	-	1 500
Max. hmotnost brzděného přívěsu - AT	-	-	1 410	1 410	1 500
Max. hmotnost nebrzděného přívěsu - MT	500	500	600	-	650
Max. hmotnost nebrzděného přívěsu - AT	-	-	600	600	650

VŠEOBECNÉ INFORMACE O MODELU

ROZMĚRY (v mm) A HMOTNOSTI (v kg)	
Délka / Šířka / Výška (mm)	4 310 / 1 800 / 1 447
Délka / Šířka / Výška (mm) (GT)	4 325 / 1 800 / 1 442
Rozvor náprav (mm)	2 650
Rozchod kol vpředu / vzadu (mm)	1 573 / 1 581 – 15" kola, 1 565 / 1 573 – 16" kola, 1 559 / 1 567 – 17" kola, 1 555 / 1 563 - 18" kola
Přední / zadní převis (mm)	880 / 780
Přední / zadní převis (mm) (GT Line/GT)	885 / 790
Minimální světlá výška (mm)	140
Minimální světlá výška (mm) (GT Line/GT)	135
Poloměr otáčení (m)	5,3
Maximální zatížení střechy (kg)	80
Objem zav. prostoru min / max VDA	395 - 1 291 / 357 - 1 253 (MHEV)
Objem palivové nádrže (l)	50
Systém SCR s nádrží o objemu (l) - pouze pro naftové motory	12
PODVOZEK	
Vpředu nezávislé zavěšení McPherson s vinutými pružinami, plynovými tlumiči a zkrutným stabilizátorem Vzadu nezávislé víceprvkové zavěšení s vinutými pružinami, plynovými tlumiči a zkrutným stabilizátorem Vzadu vlečená ramena spojená torzní příčkou (pouze 1.0 T-GDI 74 kW)	
ŘÍZENÍ	
Řízení hřebenové s elektrickým posilovačem	
BRZDY	
Brzdy dvouokruhové s podtlak. posilovačem, př. kotoučové ventilované, zadní kotoučové s ABS a BAS ESC s funkcí TCS, VSM, HAC	
PNEUMATIKY	
195 / 65 R15, 205 / 55 R16, 225 / 45 R17, 225/40 R18 v závislosti na výbavě	

- Hodnoty spotřeby paliva a emisí homologovány dle WLTP.

- Objem zavazadelníku dle VDA

- Výše uvedené údaje jsou informativní a dovozce si vyhrazuje právo měnit měnit technické údaje bez předchozího upozornění

- ESC = elektronický stabilizační systém, BAS = brzdový asistent, VSM = ovládání stability vozidla, HAC = asistent pro rozjezd do kopce, TSC = systém regulace prokluzu, ABS = antiblokovací systém


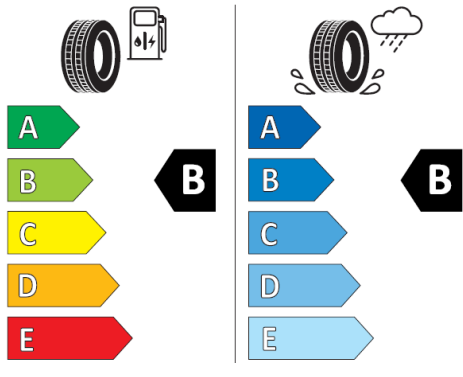
01.06.2023





Hankook 1017555

195/65R15 91 H C1

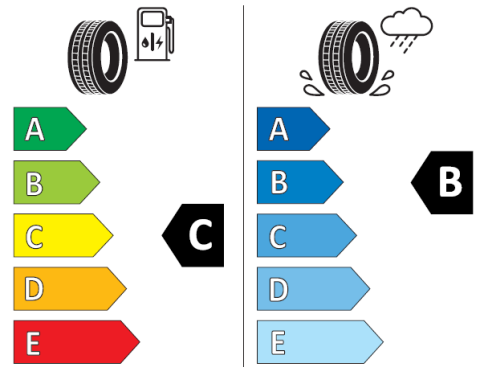


2020/740



Hankook 1017557

205/55R16 91 H C1


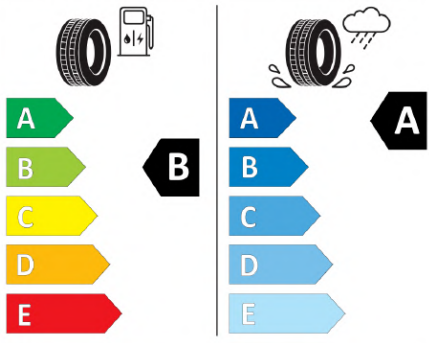


2020/740



MICHELIN 676065

225/45R17 91 W C1

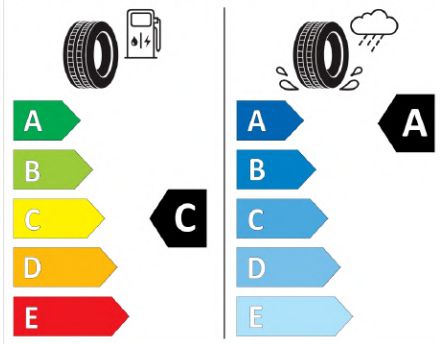


2020/740



MICHELIN 674619

225/40ZR18 (92Y) XL C1



2020/740